

AR-24-009

단독 거래지원 가상자산 평가 분석 보고서

2024. 12. 03.

20
24

Contents

1. 단독 거래지원 기준	1
2. 단독 거래지원(APYWA 기준)	
2-1) 단독 거래지원(APYWA 기준) 종합 현황	3
2-2) 단독 거래지원(APYWA 기준) 가상자산 리스트	4
2-3) 요약 및 해석	5
3. 단독 거래지원(FIU 기준)	
3-1) 단독 거래지원(FIU 기준) 종합 현황	6
3-2) 단독 거래지원(FIU 기준) 국내 5대 거래소별 분석	7
① 업비트	8
② 빗썸	10
③ 코인원	12
④ 코빗	14
⑤ 고팍스	15
3-3) 요약 및 해석	17

1

단독 거래지원 기준

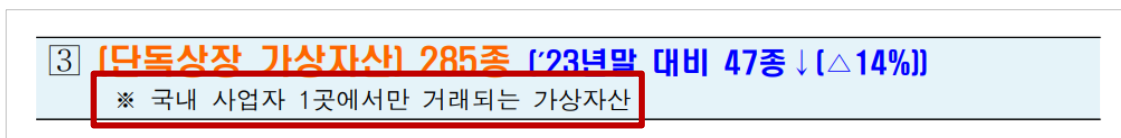
개요

- 본 보고서에서의 '단독 거래지원' 구분은 2개로 나누어서 설명하며, **FIU(금융정보분석원)**에서 정의한 기준을 '단독 거래 지원(FIU 기준)', **APYWA**에서 정의한 기준은 '단독 거래지원(APYWA 기준)' 으로 구분합니다.

1. FIU 기준: FIU에서 정의한 '단독 거래지원' 기준은 국내 가상자산사업자(거래소) 중 한 곳에서만 거래되는 가상자산을 의미하며, 국내 사업자에 한정된 정의를 따릅니다. 즉, 특정 가상자산이 다수의 해외 거래소 (트래블룰 적용)에 상장되어 있는 경우에도 국내 가상자산사업자(거래소) 중 한 곳에서만 거래되는 경우 FIU 기준에 따라 '단독 거래지원'으로 분류됩니다. [Figure 1]

2.APYWA 기준: APYWA는 '단독 거래지원'의 기준을 더 엄격하게 적용하여 해당 가상자산이 해외 중앙화 가상자산 거래소(CEX)에서는 거래를 지원하지 않고, 국내 사업자 한곳에서만 거래되는 경우에만 '단독 거래지원'으로 정의합니다. 이러한 기준은 가상자산이 국내 특정 거래소에만 의존할 때, 해당 거래소가 거래 유의종목 지정이나 거래지원 종료 등의 조치를 취할 경우 가상자산의 거래가 완전히 중단될 수 있는 심각한 리스크가 있음을 강조합니다. 또한, 모든 거래소 유동성이 단일 거래소에 집중될 경우 시세 조작의 위험성이 커질 수 있다는 점도 중요한 고려 요소입니다.

W Figure 1: FIU의 가상자산 단독 거래지원 가상자산 선정 기준



출처: 2024-10-31, 금융위원회 [보도자료] '24년 상반기 가상자산사업자실태조사 결과(6p)

W Figure 2: 단독 거래지원 기준 비교

구분	가상자산 이름	티커	평가 점수	국내 5대 거래소	해외 거래소(CEX)	FIU 기준	APYWA 기준
1	비트코인	BTC	94.42(A+)	업비트, 빗썸, 코인원, 코빗, 고팍스	바이낸스, 코인베이스, 오케이엑스 등	해당 없음	해당 없음
2	플로키	FLOKI	83.84(A-)	빗썸	바이낸스, 코인베이스, 오케이엑스 등	단독 거래지원	해당 없음
3	갤러리코인	GLR	15.35(NR)	고팍스	없음	단독 거래지원	단독 거래지원

Figure 3: 각 기준별 단독 거래지원 가상자산 비교 현황

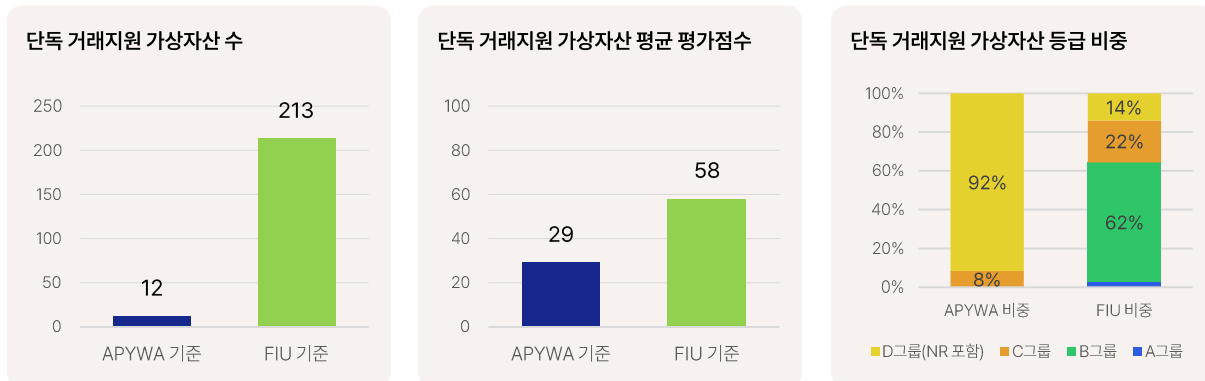
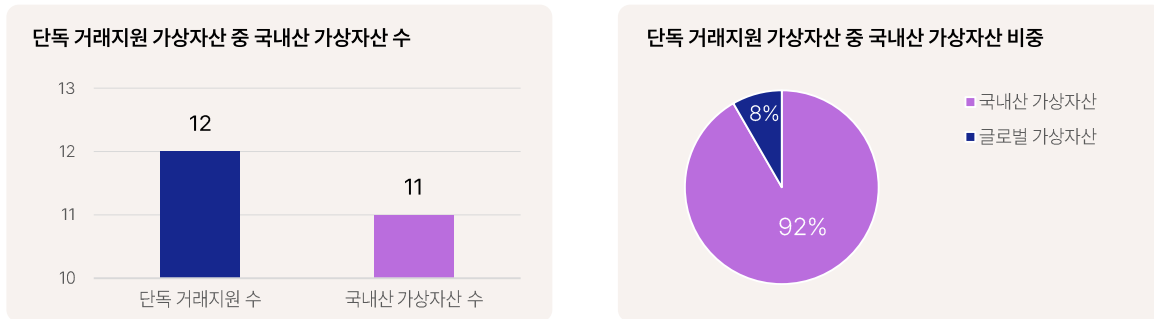


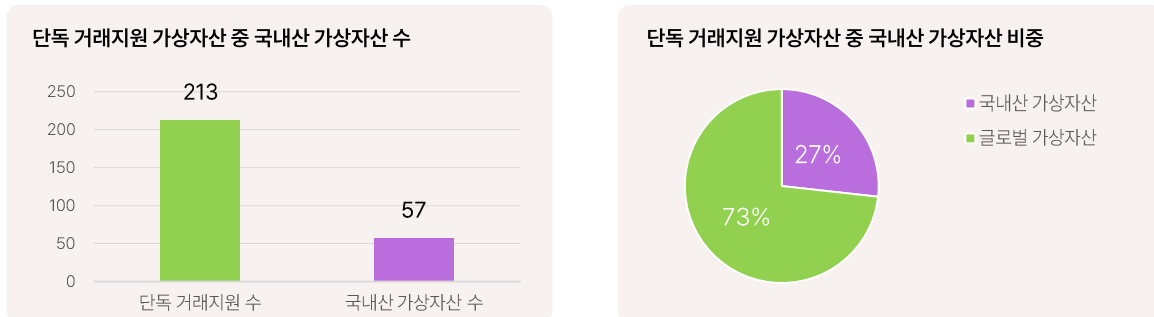
Figure 4: 단독 거래지원 가상자산의 국내산 가상자산 해당 현황

- 국내산 가상자산(속칭 김치코인)은 APYWA에서 자체적으로 설정한 기준에 따라 선정하였으며, 국내산 가상자산은 다음 세 가지 중 하나 이상의 조건을 충족하는 경우로 정의됩니다.
 - 1) 해당 가상자산의 발행자가 한국인인 경우
 - 2) 해당 프로젝트의 주요 서비스 지역이 대한민국으로 설정되어 있는 경우
 - 3) 기존 국내 사업자(Web2)가 블록체인 기술을 활용한 새로운 디지털 생태계(Web3)로 확장하거나 전환을 목적으로 발행 및 개발, 운영하는 경우

• APYWA기준



• FIU 기준



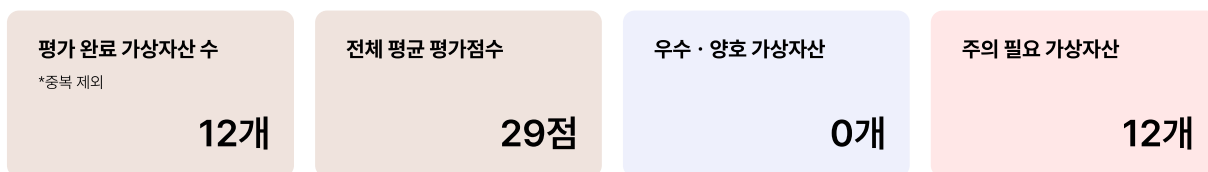
2

APYWA 기준 단독 거래지원 현황

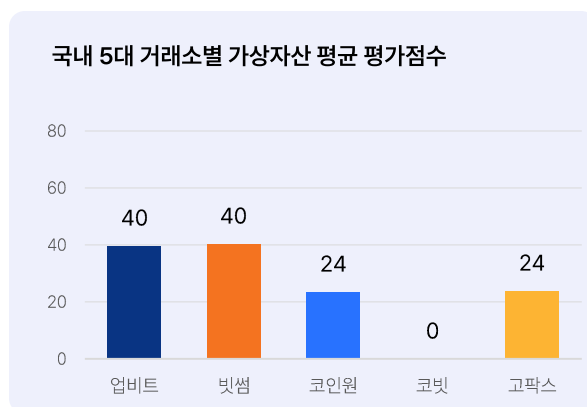
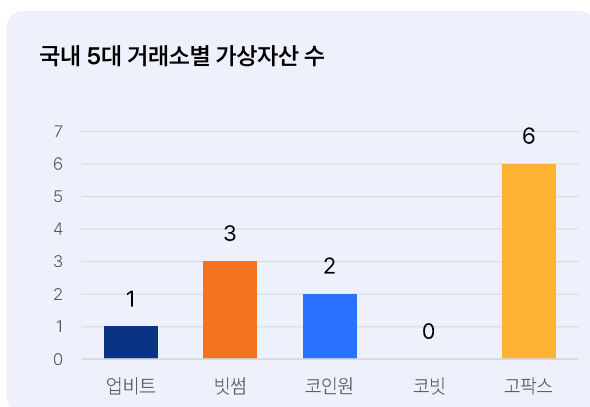
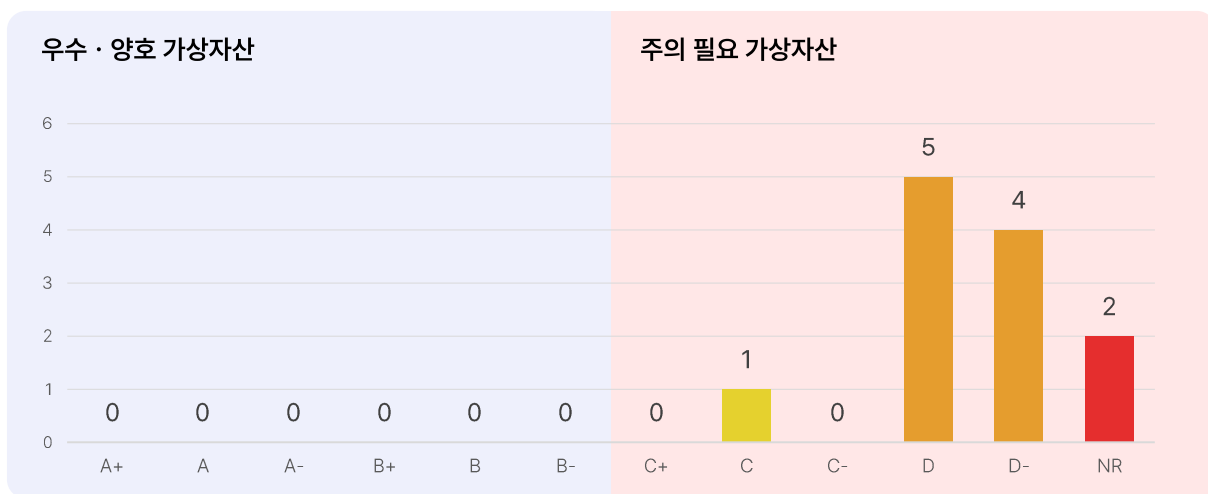
개요

- 국내 5대 거래소(업비트, 빗썸, 코인원, 코빗, 고팍스)에 단독 거래지원(APYWA 기준) 중인 **전체 가상자산 수**는 12개로 **전체 평균 평가점수는 29점**이며, 평가 완료 가상자산의 **전체 평균 평가등급은 D-등급**입니다. [Figure 3]
- 전체 평가 완료 가상자산 중 **양호(B그룹 이상) 가상자산은 없고, 주의(B그룹 미만) 가상자산은 12개(100%)**입니다. [Figure 4]

W Figure 5: 단독 거래지원(APYWA 기준) 가상자산 현황



W Figure 6: 단독 거래지원(APYWA 기준) 전체 등급별 가상자산 수



W Figure 7: 업비트

구분	가상자산 이름	티커	시가총액(\$)	거래량(\$)	평가점수	등급
1	하이브 달러	HBD	33,425,617	8,439	39.69	D

W Figure 8: 빗썸

구분	가상자산 이름	티커	시가총액(\$)	거래량(\$)	평가점수	등급
1	폴라리스 웨어	POLA	12,871,449	2,965,219	45.11	C
2	바이오파스포트 토큰	BIOT	10,341,879	943,545	39.28	D
3	그레이시	GRACY	5,575,435	1,580,259	36.35	D

W Figure 9: 코인원

구분	가상자산 이름	티커	시가총액(\$)	거래량(\$)	평가점수	등급
1	클라우드브릭	CLBK	1,525,552	832	26.54	D-
2	에스클레이	SKLAY	확인 불가	-	20.49	D-

W Figure 10: 코빗

구분	가상자산 이름	티커	시가총액(\$)	거래량(\$)	평가점수	등급
-	-	-	-	-	-	-

W Figure 11: 고팍스

구분	가상자산 이름	티커	시가총액(\$)	거래량(\$)	평가점수	등급
1	어드밴스드프로젝트	AUC	71,502,485	54,919	30.56	D
2	에스티위믹스	stWEMIX	1,635,359	125	30.35	D
3	레지스	LED	3,892,363	1	29.08	D-
4	데이스타터	DST	15,870,900	-	22.00	D-
5	갤러리코인	GLR	283,752	-	15.35	NR
6	폴체인	POLL	759,780	164	15.00	NR

W 단독 거래지원(APYWA 기준) 가상자산 수가 가장 많은 고팍스

- 국내 5대 거래소 중 단독 거래지원(APYWA 기준) 가상자산의 수가 가장 많은 거래소는 고팍스로, 총 6개의 단독 거래지원(APYWA 기준) 가상자산을 지원하고 있습니다. 해당 가상자산의 평균 평가점수는 24점으로 매우 낮은 수준을 보이고 있으며, 평균 시가총액은 약 220억원으로 자산 안정성이 매우 떨어진 상태입니다.
- 또한, 이들 가상자산의 일일 평균 거래량은 0원에서 8천만원 사이로 매우 낮아, 유동성 부족으로 인한 오버행 리스크에 노출되어 있습니다. 이러한 단독 거래지원(APYWA 기준) 가상자산은 고팍스에서 거래지원이 종료 될 경우, 추가적인 거래소 상장이 이루어지지 않는 한 거래처가 완전히 사라질 위험이 있습니다. 이는 주식시장에서의 상장폐지와 유사한 상황으로, 해당 가상자산이 더 이상 거래되지 못하는 상태에 이를 가능성이 높다는 의미를 가집니다.

W 국내산 가상자산과 단독 거래지원(APYWA 기준) 가상자산

- APYWA에서 정의한 단독 거래지원 가상자산(APYWA 기준)은 대부분 국내산 가상자산으로 분류됩니다. 국내산 가상자산은 거래량의 대부분이 대한민국 내 투자자로부터 발생합니다. 또한, 해당 프로젝트의 운영 및 발행 주체와 주요 서비스 지역이 주로 대한민국에 기반을 두고 있는 것이 특징입니다.
- 이로 인해 단독 거래지원(APYWA 기준) 가상자산은 몇 가지 리스크를 수반할 수 있습니다. 먼저, 글로벌 투자자 참여 제한으로 인해 유동성 부족 문제가 발생할 수 있으며, 이는 시장 조작 가능성을 높일 수 있습니다. 또한, 국내 거래소 한 곳에만 의존하기 때문에 해당 거래소에서 거래지원이 중단될 경우 사실상 모든 거래가 중단되는 리스크가 존재합니다. 더불어, 프로젝트 운영이 국내 규제와 정책 변화에 민감하게 반응할 수 있어 법적 및 규제적 리스크가 따를 수 있습니다.
- 해당 단독 거래지원(APYWA 기준) 가상자산은 APYWA 자동화 평가에서 현저히 낮은 수준으로 평가되었으며, 글로벌 가상자산 시장에서 경쟁력이 부족할 가능성이 높고, 외부 요인에 따라 추가적인 위험 발생 확률이 높을 수 있습니다.

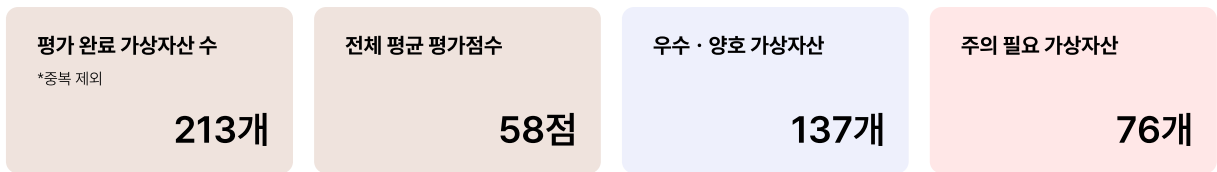
3

FIU 기준 단독 거래지원 현황

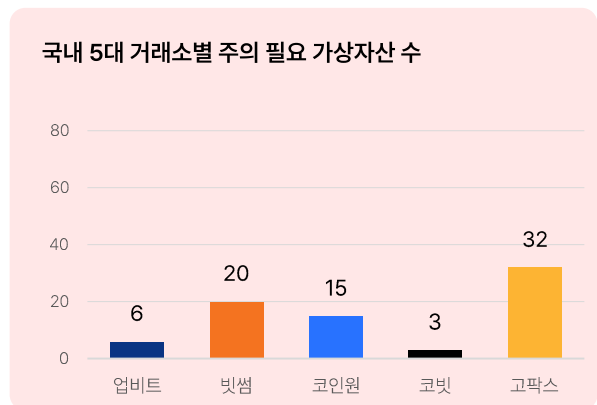
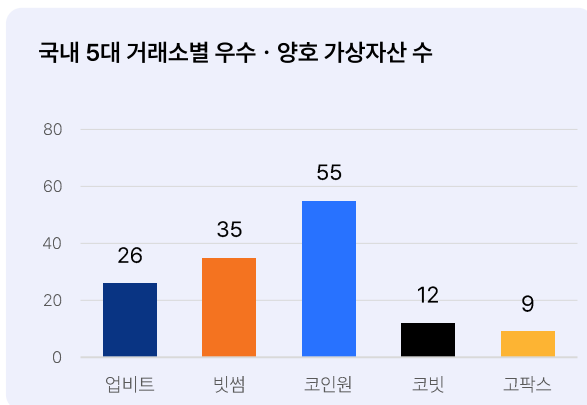
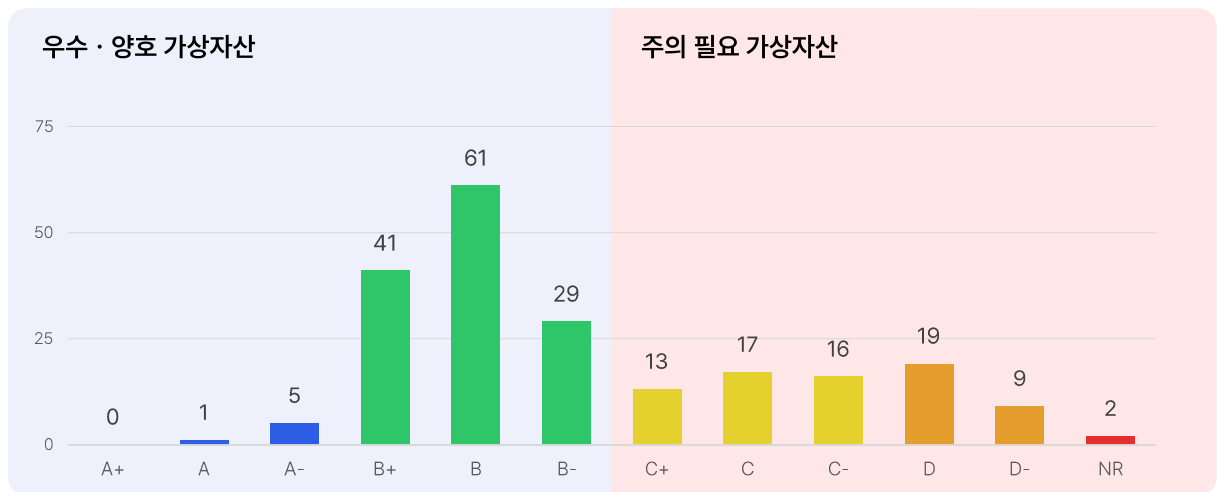
개요

- 국내 5대 거래소(업비트, 빗썸, 코인원, 코빗, 고팍스)에 단독 거래지원(FIU 기준) 중인 **전체 가상자산 수는 213개로 전체 평균 평가점수는 58점**이며, 평가 완료 가상자산의 **전체 평균 평가등급은 B-등급**입니다. [Figure 10]
- 전체 평가 완료 가상자산 중 **양호(B그룹 이상) 가상자산은 137개(64.3%)**이고, **주의(B그룹 미만) 가상자산은 76개(35.7%)**입니다. [Figure 11]

W Figure 12: 단독 거래지원(FIU 기준) 가상자산 현황



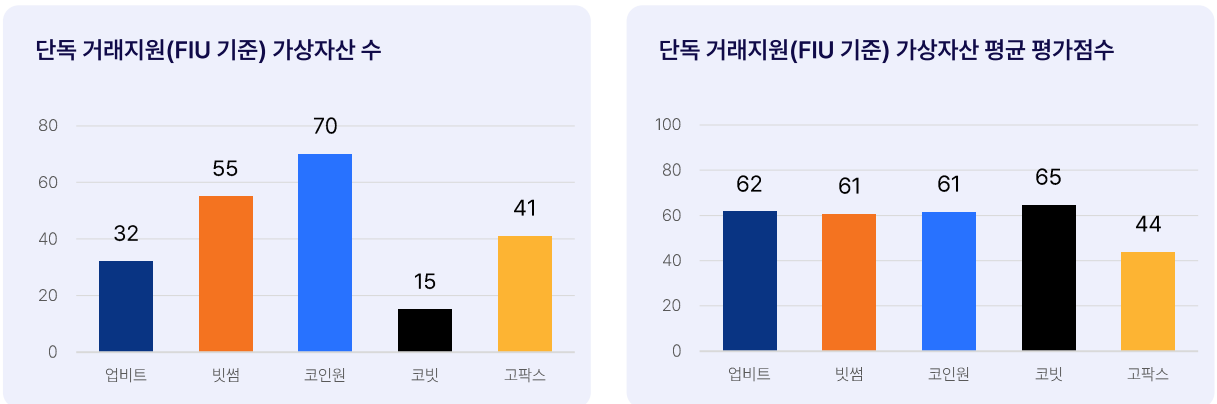
W Figure 13: 단독 거래지원(FIU 기준) 전체 등급별 가상자산 수



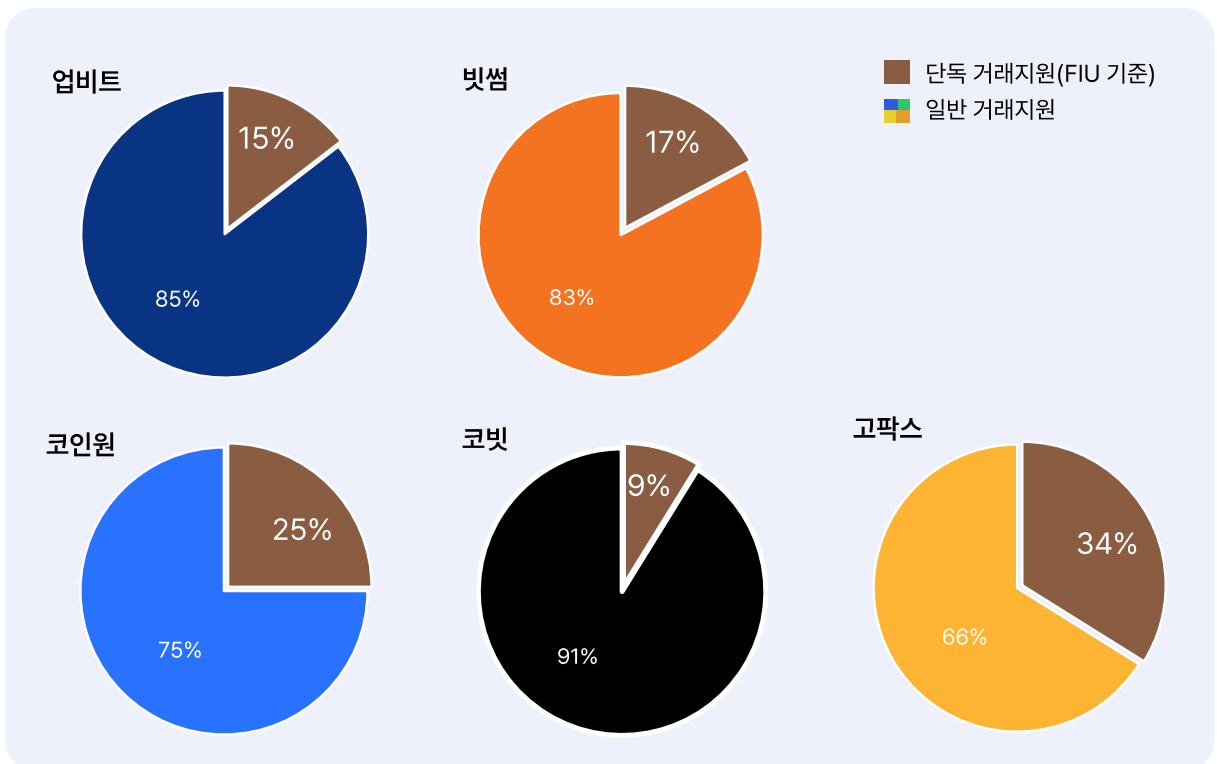
개요

- 국내 5대 거래소 중 단독 거래지원(FIU 기준) 가상자산을 가장 많이 지원하는 거래소는 코인원(70개)이며, 가상자산 평균 평가점수가 가장 높은 거래소는 코빗(65점)입니다. [Figure 12]
- 국내 5대 거래소 중 단독 거래지원(FIU 기준) 가상자산의 지원 비중이 가장 높은 거래소는 고팍스(34%)이며, 비중이 가장 낮은 거래소는 코빗(9%)입니다. [Figure 13]

W Figure 14: 국내 5대 거래소 현황



W Figure 15: 단독 거래지원(FIU 기준) 가상자산 비중



① 업비트

전체 가상자산 거래소 순위 5위(코인마켓캡 기준, 2024. 12. 03.)

전체 거래지원 가상자산 수 *중복 제외 220개	단독 거래지원 가상자산 수 *중복 제외 32개	단독 거래지원 가상자산 비중 15%	단독 거래지원 평균 평가점수 62점
--	---	--------------------------------------	--------------------------------------

Figure 16: 단독 거래지원(FIU 기준) 등급별 가상자산 현황



Figure 17: 단독 거래지원(FIU 기준) 가상자산 리스트

구분	가상자산 이름	티커	시가총액(\$)	거래량(\$)	평가점수	등급
1	드리프트	DRIFT	386,537,190	94,954,757	78.61	B+
2	디지털바이트	DGB	273,648,671	58,035,699	75.26	B+
3	유벤투스	JUV	13,186,213	6,505,484	73.02	B+
4	파리생제르맹	PSG	19,795,741	9,766,977	70.74	B+
5	트루USD	TUSD	496,811,170	51,473,118	70.28	B+
6	AC밀란	ACM	11,935,438	1,414,071	70.17	B+
7	세이프	SAFE	589,751,784	118,031,161	69.97	B
8	아틀레티코마드리드	ATM	11,868,354	2,969,222	69.09	B
9	FC바르셀로나	BAR	19,972,000	4,343,867	68.58	B
10	인터밀란	INTER	8,418,547	676,535	68.34	B
11	넴	XEM	300,684,101	71,024,525	68.30	B
12	아스날	AFC	9,414,193	358,386	67.64	B
13	맨체스터시티	CITY	16,907,011	2,868,625	65.91	B
14	퀵체인	QKC	89,831,894	7,613,438	65.11	B
15	게임빌드	GAME2	99,418,444	18,759,159	64.49	B
16	엔케이엔	NKN	87,383,964	11,477,815	64.02	B
17	어드벤처골드	AGLD	118,822,249	31,087,040	62.89	B

W Figure 18: 단독 거래지원(FIU 기준) 가상자산 리스트

구분	가상자산 이름	티커	시가총액(\$)	거래량(\$)	평가점수	등급
18	오션프로토콜	OCEAN	490,752,462	1,687,870	62.74	B
19	나폴리	NAP	3,037,245	840,358	62.21	B
20	스팀달러	SBD	54,721,812	4,924,161	59.83	B-
21	팍스달러	USDP	103,104,040	1,246,741	59.55	B-
22	솔브케어	SOLVE	5,644,787	233,979	59.23	B-
23	아더	ARDR	124,053,586	48,451,206	58.10	B-
24	덴트	DENT	152,808,909	10,877,294	57.14	B-
25	스트라이크	STRIKE	54,753,570	3,911,203	55.22	B-
26	디스트릭트0x	DNT	54,913,655	908,001	55.15	B-
27	디카르고	DKA	141,865,903	4,895,157	54.95	C+
28	포튜브	FOR	1,771,643	624,695	49.58	C
29	밸리디티	VAL	4,939,263	128,235	46.02	C
30	고체인	GO	4,223,755	6,811	45.24	C
31	하이브달러	HBD	33,425,617	8,439	39.69	D
32	체인바운티	BOUNTY	33,744,430	76	32.95	D

2 빗썸

전체 가상자산 거래소 순위 18위(코인마켓캡 기준, 2024. 12. 03.)

전체 거래지원 가상자산 수 <small>*중복 제외</small> 320개	단독 거래지원 가상자산 수 <small>*중복 제외</small> 55개	단독 거래지원 가상자산 비중 17%	단독 거래지원 평균 평가점수 61점
---	--	--------------------------------------	--------------------------------------

Figure 19: 단독 거래지원(FIU 기준) 등급별 가상자산 현황

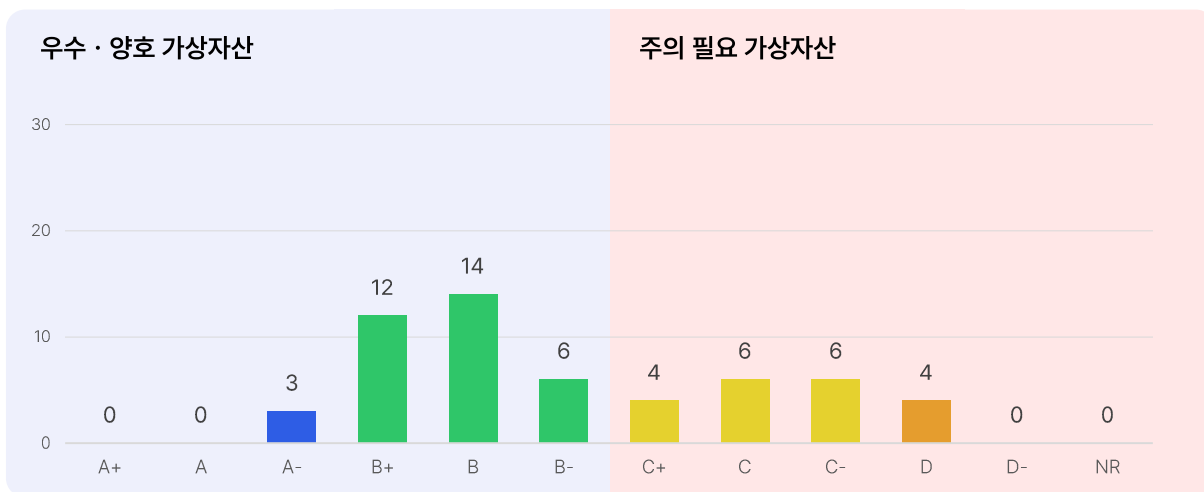


Figure 20: 단독 거래지원(FIU 기준) 가상자산 리스트

구분	가상자산 이름	티커	시가총액(\$)	거래량(\$)	평가점수	등급
1	세이프팔	SFP	381,497,582	13,401,260	83.95	A-
2	플로키	FLOKI	2,292,715,223	692,971,559	83.84	A-
3	코인98	C98	193,865,743	40,016,753	81.19	A-
4	어베일	AVAIL	250,608,172	3,735,635	78.13	B+
5	트레이더 조	JOE	205,917,587	13,869,891	77.76	B+
6	코티	COTI	283,262,644	34,528,038	77.41	B+
7	자이	XAI	302,695,338	171,938,329	77.32	B+
8	비너스	XVS	163,301,738	4,820,546	77.13	B+
9	캐스퍼	CSPR	249,605,281	24,356,096	77.05	B+
10	지백	ZBCN	80,888,344	37,969,145	76.33	B+
11	스웰 네트워크	SWELL	61,073,060	41,385,213	74.17	B+
12	센투	CTK	134,366,025	8,061,081	72.95	B+
13	터보	TURBO	524,540,993	188,272,352	71.40	B+
14	퓨저니스트	ACE	125,761,220	19,592,293	71.37	B+
15	델리시움	AGI	247,991,465	38,216,192	70.07	B+
16	불칸 포지드	PYR	161,839,015	16,002,431	69.88	B
17	바이코노미	BICO	351,888,534	25,753,479	69.58	B

W Figure 21: 단독 거래지원(FIU 기준) 가상자산 리스트

구분	가상자산 이름	티커	시가총액(\$)	거래량(\$)	평가점수	등급
18	바운스빗	BB	192,143,424	68,399,697	69.37	B
19	셀러네트워크	CELR	174,092,925	14,704,274	68.55	B
20	아이오즈 네트워크	AIOZ	1,352,624,836	135,516,115	67.02	B
21	마이네이버앨리스	ALICE	107,404,375	19,641,103	66.23	B
22	폰케	PONKE	331,299,431	36,414,513	66.07	B
23	솔라나 네임 서비스	FIDA	176,378,604	192,658,164	65.82	B
24	코르텍스	CTXC	159,041,005	39,806,917	65.69	B
25	훅트프로토콜	HOOK	127,598,805	21,981,679	65.62	B
26	버추얼 프로토콜	VIRTUAL	1,479,659,907	279,786,776	65.58	B
27	알에스에스쓰리	RSS3	116,035,110	8,668,345	65.55	B
28	스텝업	FITFI	9,742,583	3,396,667	63.01	B
29	마인즈오브달라니아	DAR	123,723,925	16,694,658	62.09	B
30	레버파이	LEVER	87,515,523	12,547,390	59.72	B-
31	트러스트스왑	SWAP	14,596,666	509,006	59.31	B-
32	믹스마블	MIX	14,841,371	845,806	58.80	B-
33	레저메타	LM	11,349,532	984,268	58.65	B-
34	게이머코인	GHX	69,459,650	4,748,831	58.57	B-
35	아치루트	AL	96,378,770	6,631,791	56.71	B-
36	오닉스코인	XCN	66,067,759	3,758,145	54.10	C+
37	크웬타	KWENTA	13,468,112	155,942	54.03	C+
38	엑스피알 네트워크	XPR	37,835,550	1,314,342	53.88	C+
39	톡큰	TALK	6,453,504	757,587	52.68	C+
40	머신익스체인지코인	MXC	17,607,963	2,671,261	48.06	C
41	아지트	AZIT	6,394,877	1,566,899	47.89	C
42	라이파이낸스	SOFI	6,425,312	709,672	46.91	C
43	펠라즈	FLZ	1,136,880,239	3,052,107	46.87	C
44	보아	BOA	4,878,123	577,430	45.83	C
45	폴라리스 웨어	POLA	12,871,449	2,965,219	45.11	C
46	스탯	STAT	5,149,122	299,936	44.54	C-
47	밸러토큰	VALOR	5,958,942	618,368	44.49	C-
48	왓토큰	WOM	5,288,730	3,753,153	43.16	C-
49	어댑터 토큰	ADP	7,793,329	395,512	42.75	C-
50	클레이다이스	DICE	2,853,150	29,870	40.46	C-
51	에이피엠 코인	APM	5,986,382	179,707	40.31	C-
52	바이오패스포트	BIOT	10,341,879	943,545	39.28	D
53	빅스코	VIX	4,442,697	1,543,540	38.13	D
54	그레이시	GRACY	5,575,435	1,580,259	36.35	D
55	300피트 네트워크	FIT	5,550,000	296,440	34.37	D

3 코인원

전체 가상자산 거래소 순위 58위(코인마켓캡 기준, 2024. 12. 03.)

전체 거래지원 가상자산 수 <small>*중복 제외</small> 280개	단독 거래지원 가상자산 수 <small>*중복 제외</small> 70개	단독 거래지원 가상자산 비중 25%	단독 거래지원 평균 평가점수 61점
---	--	--------------------------------------	--------------------------------------

Figure 22: 단독 거래지원(FIU 기준) 등급별 가상자산 현황

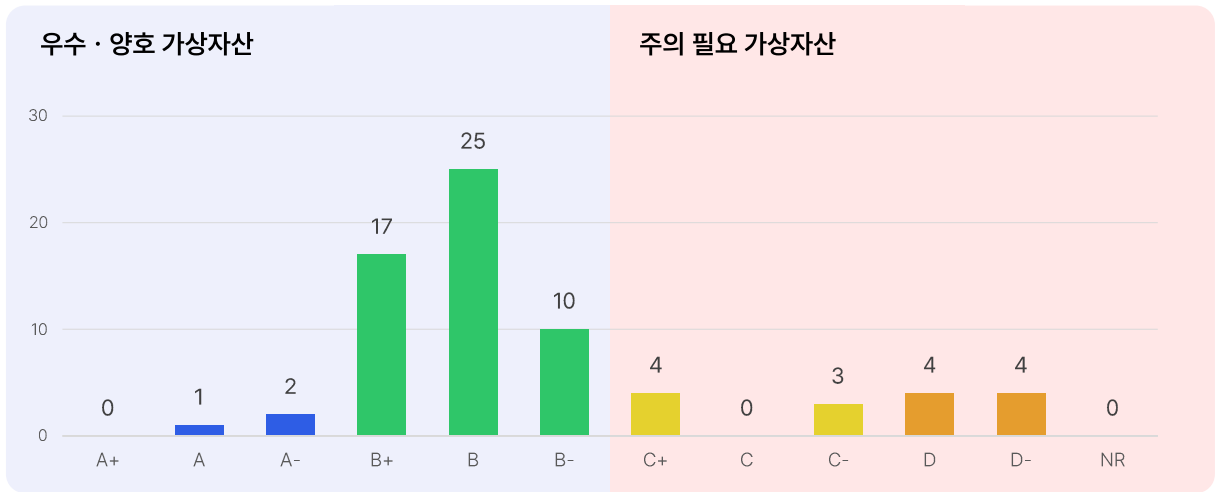


Figure 23: 단독 거래지원(FIU 기준) 가상자산 리스트

구분	가상자산 이름	티커	시가총액(\$)	거래량(\$)	평가점수	등급
1	트러스트 월렛 토큰	TWT	496,643,767	30,807,292	87.67	A
2	카스파	KAS	4,196,235,995	220,056,543	81.24	A-
3	스크롤	SCR	175,158,241	35,243,656	81.17	A-
4	지케이링크	ZKL	29,197,669	11,864,294	78.33	B+
5	리스타다오	LISTA	98,924,014	15,571,397	77.13	B+
6	에테나	ENA	2,332,865,818	439,562,131	76.93	B+
7	마사	MASA	47,864,951	11,664,224	75.90	B+
8	오덜리 네트워크	ORDER	37,608,290	17,572,379	75.54	B+
9	میم코인	MEME	517,205,783	131,057,718	74.01	B+
10	팔라 네트워크	PHA	131,555,182	9,658,161	73.35	B+
11	켓티즌	CATI	160,999,313	68,231,276	73.29	B+
12	에이보	AEVO	458,564,447	172,451,978	73.19	B+
13	파클	PRCL	65,039,805	31,538,976	72.98	B+
14	웬	WEN	109,561,983	37,155,680	72.51	B+
15	선독	SUNDOG	149,555,947	100,429,816	72.06	B+
16	북오브밈	BOME	662,433,870	361,779,536	71.81	B+
17	디아	DIA	105,559,758	12,547,093	71.34	B+
18	세터스	CETUS	222,088,804	58,160,298	71.33	B+
19	나비 프로토콜	NAVX	41,040,661	4,464,480	70.60	B+

W Figure 24: 단독 거래지원(FIU 기준) 가상자산 리스트

구분	가상자산 이름	티커	시가총액(\$)	거래량(\$)	평가점수	등급
20	그래스	GRASS	795,877,996	133,818,433	70.55	B+
21	피넛	PNUT	1,261,462,862	801,234,791	69.74	B
22	에어로드롬 파이낸스	AERO	1,106,188,835	51,860,199	69.42	B
23	몬 프로토콜	MON	25,805,289	5,019,087	69.23	B
24	오르카	ORCA	185,665,878	3,263,580	68.90	B
25	제우스 네트워크	ZEUS	99,824,808	12,365,460	68.41	B
26	디메일	DMAIL	21,124,013	5,682,673	68.20	B
27	히어로즈 오브 마비아	MAVIA	86,431,654	14,712,140	67.89	B
28	디브릿지	DBR	48,549,600	12,568,010	66.66	B
29	스트리머	DATA	53,937,843	3,534,054	66.27	B
30	뉴트론	NTRN	174,088,343	6,342,590	66.25	B
31	스칼럽	SCA	25,867,278	5,427,035	65.92	B
32	네이로	NEIRO	868,065,156	690,296,696	65.15	B
33	엔에프 프롬프트	NFP	104,052,286	13,424,379	64.90	B
34	슬립리스 에이아이	AI	179,658,638	51,934,528	64.79	B
35	씨엘브이	CLV	86,378,351	22,989,551	64.66	B
36	이더니티 체인	ERN	69,322,800	5,904,297	64.47	B
37	리퀴티	LQTY	149,214,180	32,161,810	64.03	B
38	네온 EVM	NEON	24,776,477	3,084,578	62.60	B
39	텐서	TNSR	87,314,954	34,831,763	62.15	B
40	싱글래리티넷	AGIX	968,203,077	403,573	61.72	B
41	빅션	VIC	45,937,182	2,741,945	61.51	B
42	네스트 프로토콜	NEST	3,523,558	354,000	60.97	B
43	에버클리어	NEXT	13,977,945	1,062,332	60.83	B
44	스마트 레이어	SLN	8,391,726	614,689	60.55	B
45	릿엔트리	LIT	56,392,546	6,623,036	60.08	B
46	스타파이	FIS	42,112,676	8,164,912	59.57	B-
47	스페라엑스	SPA	32,135,689	8,861,495	59.15	B-
48	에버스케일	EVER	36,278,060	122,041	59.13	B-
49	카르디아체인	KAI	14,574,925	125,560	58.87	B-
50	생텀	CLOUD	84,335,580	3,601,096	58.58	B-
51	크러스트 네트워크	CRU	9,472,362	739,253	58.53	B-
52	마이로	MYRO	115,504,170	32,511,544	58.18	B-
53	볼트이누	VOLT	22,985,434	147,682	57.21	B-
54	에셔널 프라임	PRIME	505,435,217	30,774,977	56.35	B-
55	엠폴포스 거버넌스 토큰	FORTH	59,877,250	3,516,596	56.02	B-
56	에브리월드	EVERY	3,220,978	131,296	54.82	C+
57	펜슬 프로토콜	DAPP	2,285,892	1,198,726	52.78	C+
58	아크	AARK	27,566	334,065	51.69	C+
59	크립토나이트	SEILOR	4,849,240	218,422	51.43	C+
60	리브라 파이낸스	LBR	680,171	919,401	44.20	C-
61	피블	PIB	10,571,303	355,522	42.18	C-
62	팬시	FNCY	9,173,654	23,683	40.22	C-
63	시리얼	CEP	702,976	965	37.06	D
64	알더블유에이엑스	APP	3,996,945	527,072	36.79	D
65	미네랄	MNR	239,792	4,709	36.36	D
66	바스아이디	BAAS	5,088,584	-	33.34	D
67	라운지엠	LZM	692,424	-	29.50	D-
68	타이달 플래츠	TIDE	2,423,438	307	28.89	D-
69	클라우드브릭	CLBK	1,525,552	832	26.54	D-
70	에스클레이	SKLAY	-	-	20.49	D-

4 코빗

전체 가상자산 거래소 순위 78위(코인마켓캡 기준, 2024. 12. 03.)

전체 거래지원 가상자산 수 <small>*중복 제외</small> 170개	단독 거래지원 가상자산 수 <small>*중복 제외</small> 15개	단독 거래지원 가상자산 비중 9%	단독 거래지원 평균 평가점수 65점
---	--	-------------------------------------	--------------------------------------

Figure 25: 단독 거래지원(FIU 기준) 등급별 가상자산 현황

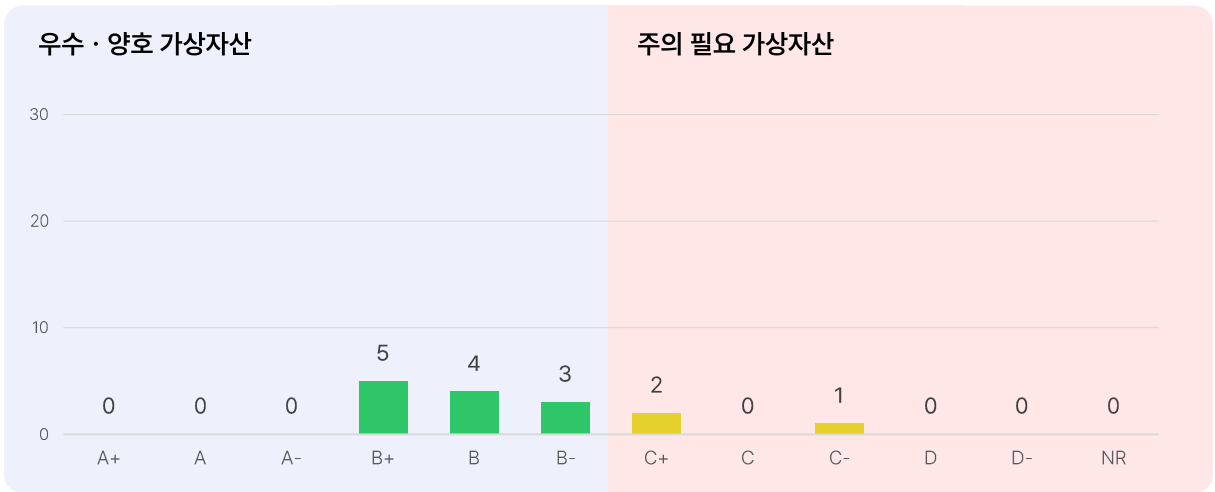


Figure 26: 단독 거래지원(FIU 기준) 가상자산 리스트

구분	가상자산 이름	티커	시가총액(\$)	거래량(\$)	평가점수	등급
1	오아시스네트워크	ROSE	750,764,620	96,996,122	78.17	B+
2	하모니	ONE	411,820,349	41,235,519	77.67	B+
3	카데나	KDA	351,623,278	32,077,322	76.73	B+
4	헬룸	HNT	1,356,664,303	114,448,304	74.83	B+
5	수퍼레이어	RARE	110,860,096	18,438,615	72.68	B+
6	바나르체인	VANRY	240,134,323	31,504,792	68.18	B
7	룩스레이어	LOOKS	53,440,337	22,265,341	67.72	B
8	시냅스	SYN	139,664,102	30,763,825	64.73	B
9	에프디유에스디	FDUSD	1,986,915,529	6,109,988,556	63.11	B
10	퍼페튜얼프로토콜	PERP	63,123,323	13,827,816	59.90	B-
11	메이플토큰	MPL	88,648,646	3,950,841	58.77	B-
12	라리블	RARI	54,120,418	1,109,520	55.75	B-
13	마리네이드	MNDE	53,840,400	358,580	53.78	C+
14	인덱스코퍼레티브	INDEX	23,168,217	208,825	53.09	C+
15	올림푸스다오V2	OHM	30,015,337	387,905	43.75	C-

5 고팍스

전체 가상자산 거래소 순위 124위(코인마켓캡 기준, 2024. 12. 03.)

전체 거래지원 가상자산 수 *중복 제외 121개	단독 거래지원 가상자산 수 *중복 제외 41개	단독 거래지원 가상자산 비중 34%	단독 거래지원 평균 평가점수 44점
--	---	--------------------------------------	--------------------------------------

Figure 27: 단독 거래지원(FIU 기준) 등급별 가상자산 현황

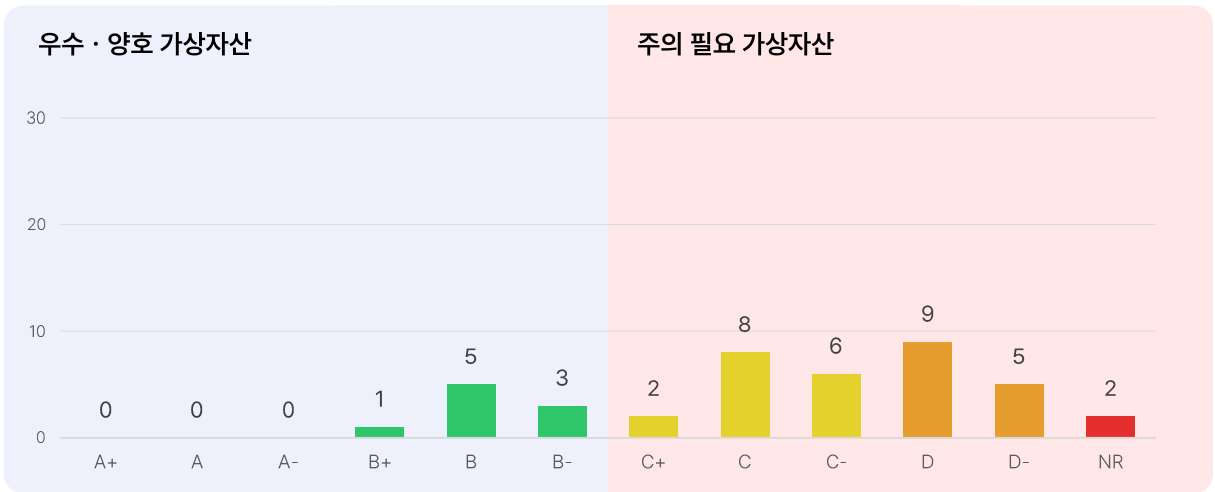


Figure 28: 단독 거래지원(FIU 기준) 가상자산 리스트

구분	가상자산 이름	티커	시가총액(\$)	거래량(\$)	평가점수	등급
1	래핑 솔라나	SOL	303,290,767	1,231,123,905	76.45	B+
2	벨로프로토콜	VELO	148,437,567	28,909,584	69.68	B
3	미라클플레이	MPT	15,950,451	303,130	69.16	B
4	솔로제닉	SOLO	249,605,483	14,834,575	67.05	B
5	파르카나	FAR	13,526,978	2,100,445	66.47	B
6	그린사토시토큰	GST	47,252,924	2,441,491	65.47	B
7	유니젠	ZCX	117,518,395	1,648,398	59.86	B-
8	스타이카	STIK	69,129,284	281,157	56.48	B-
9	아물렛	AMU	2,478,372	513,331	55.62	B-
10	로커스체인	LOCUS	48,513,415	385,566	51.26	C+
11	캐리버스	CVTX	1,083,463	90,052	50.17	C+
12	크레타	CRETA	17,220,469	399,172	48.79	C
13	헤데라 길드 게임	HGG	2,070,853	6,352,660	47.93	C
14	배틀월드	BWO	2,937,277	135,198	47.56	C
15	엑스런	XRUN	1,116,152	78,839	45.89	C
16	하이퍼코믹	HYCO	405,772	2,777	45.88	C
17	아쿠아	AQUA	38,886,274	271,331	45.67	C

W Figure 29: 단독 거래지원(FIU 기준) 가상자산 리스트

구분	가상자산 이름	티커	시가총액(\$)	거래량(\$)	평가점수	등급
18	엠스퀘어	MSQ	149,220,100	5,921,857	45.57	C
19	에덤	EDUM	1,911,989	22,247	45.14	C
20	시네트워크	AIN	2,208,582	201,236	44.68	C-
21	갤럭시아	GXA	4,291,391	426,689	43.68	C-
22	에어	AIR	1,747,830	317,225	43.22	C-
23	헤파이	HEFI	1,121,631	99,169	41.26	C-
24	마이크로투버	MCT	354,254	688	40.81	C-
25	베리	BERRY	2,398,613	16,136	40.48	C-
26	게놈파이	GENO	880,200	61,195	39.37	D
27	젼허브	GHUB	2,365,860	110,309	37.60	D
28	제프월드	JEFF	1,844,278	41,135	37.33	D
29	커넥트	KCT	3,260,404	112,711	37.11	D
30	에그앳파트너스	EGGT	26,010,167	462,787	33.79	D
31	클레바	KLEVA	2,873,860	12,603	31.33	D
32	엘핏	LFIT	47,685,180	50,013	31.21	D
33	어드밴스드프로젝트	AUC	71,502,485	54,919	30.56	D
34	에스티위믹스	stWEMIX	1,635,359	125	30.35	D
35	카멜	CAMT	327,843	128,911	29.94	D-
36	케이툰토큰	KTT	1,780,285	484,044	29.24	D-
37	레지스	LED	3,892,363	1	29.08	D-
38	밀로	MILO	229,892	239	28.80	D-
39	데이스타터	DST	15,870,900	-	22.00	D-
40	갤러리코인	GLR	283,752	-	15.35	NR
41	폴체인	POLL	759,780	164	15.00	NR

W 단독 거래지원(FIU 기준) 가상자산 비중이 가장 높은 고팍스

- 국내 5대 거래소 중 단독 거래지원(FIU 기준) 가상자산의 비중이 가장 높은 거래소는 **고팍스**로 전체 지원 가상자산 **121개 중 41개(34%)**가 **단독 거래지원(FIU 기준) 상태**에 있습니다. 이는 고팍스에서 거래가 종료될 경우 해당 가상자산의 원화 거래가 불가능해질 가능성이 타 거래소에 비해 높다는 것을 의미합니다.
- 특히, 고팍스의 단독 거래지원(FIU 기준) 가상자산 **평균 평가점수는 44점**으로, 타 거래소에 비해 상대적으로 낮은 평가 점수를 보이고 있습니다. 이는 해당 거래소에서 지원 중인 단독 거래지원(FIU 기준) 가상자산이 거래 안정성 측면에서 더 높은 리스크를 수반할 수 있음을 나타냅니다.

W 투자자 고려 사항

- 단독 거래지원(FIU 기준) 가상자산은 국내 5대 거래소 중 단 한 곳에서만 거래지원이 이루어지는 자산을 의미합니다. **이러한 자산은 글로벌 거래소에서의 거래 여부와 무관하게 정의**되므로, 해당 가상자산이 글로벌 가상자산 거래소에서 활발히 거래되고 있을 가능성도 존재합니다.
- 이에 따라, 단독 거래지원(FIU 기준) 가상자산을 거래할 경우, **해당 자산이 국내 5대 거래소에서 지원하는 트래블룰에 가입된 글로벌 가상자산 거래소에서도 거래를 지원하는 상태인지 확인하는 것이 중요합니다.** 이를 통해 거래지원 중단 등의 리스크를 사전에 파악하고, 보다 안전한 투자 환경을 조성할 수 있습니다.

마치며...

APYWA의 단독 거래지원 가상자산 분석 보고서는
특정 가상자산이 국내 단일 거래소에만 의존할 때 발생할 수 있는 유동성 집중 위험과
잠재적 시세 조작 가능성을 명확히 인지할 수 있도록 돕기 위한 것입니다.

APYWA는 다양한 가상자산 시장 참여자들의 신뢰를 소중히 여기며,
앞으로도 지속적으로 수집하는 데이터를 다각도로 분석하고 개선하여
보다 양질의 데이터를 기반으로 한 다양한 가상자산 평가 정보를 제공할 것을 약속드립니다.

감사합니다.

AR-24-009

단독 거래지원 가상자산 평가 분석 보고서

(주)애피랩

서울특별시 서초구 방배로 180

대표 이재근

사업자등록번호 803-81-03287

(주)애피랩에서 제작한 가상자산 평가 분석 보고서는 투자 목적으로 제작된 것이 아닙니다. 본 보고서에 포함된 정보는 오직 참고용으로 제공되며, 투자 결정을 위한 근거로 사용될 수 없습니다. 또한, 수집하는 데이터의 종류와 시간에 따라 작성된 내용과 실제 데이터 간에 차이가 있을 수 있으므로, 이를 유의하시기 바랍니다.

(주)애피랩에서 제작한 가상자산 평가 분석 보고서에 대한 저작권 및 기타 지식재산권은 회사 또는 회사와 계약 관계에 있는 제3자에게 귀속되어 있습니다. 본 보고서의 내용은 사전 승인 없이 무단 변경, 복제, 배포, 전송 등의 방법으로 이용할 수 없으며, 이를 위반할 경우 관련 법령에 의하여 법적 책임을 질 수 있습니다.